

毎分とどく。

リアルタイムでわかる。

FreeStyle
Libre 2

1

いつでも・どこでもわかる



仕事中や外出先でもスマートフォンをひらくだけで、自身のグルコース値を把握できます。

2

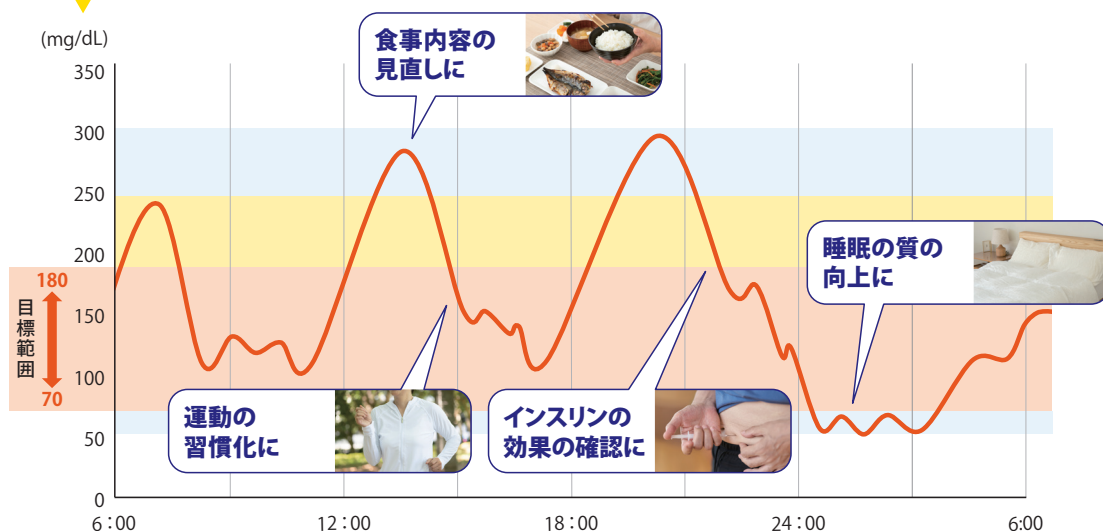
痛みなく・リアルタイムにわかる



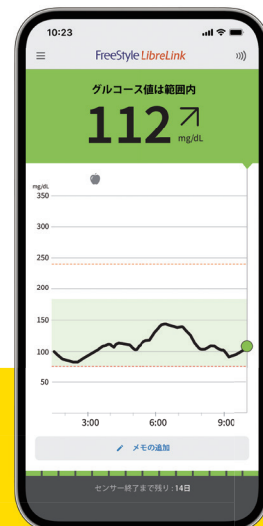
痛みを伴うことなく、1分毎に測定されたグルコース値をリアルタイムに確認できます。

3

夜間低血糖や食後高血糖などがわかる(選べるアラート機能付き)



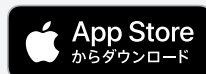
選べるアラートをオンにすると、低グルコース・高グルコースをアラートで通知します。



3ステップでかんたんにご使用できます。

1 FreeStyleリブレLinkアプリをダウンロード

右記2次元コードからFreeStyleリブレLinkアプリをダウンロード※1します(各スマートフォンの対応OS・機種等の推奨環境も、右記2次元コードから確認できます)。



2 装着

小型(500円玉サイズ)のセンサーを上腕の後ろ側に装着します。



3 確認

現在のグルコース値が毎分自動で表示されます。8時間の履歴も確認することができます。



FreeStyleリブレ 2をご使用になる 患者さん向けサポートサービス



FreeStyleリブレをご使用になる方が安心して続けられるよう、LINEやメール、電話でサポートします。



LINE

カンタン登録で
各種サポート情報を確認



メール

使い方や活用ヒントを
タイムリーにお届け



電話

専任担当者が使い方を
サポート

FreeStyleリブレケアの詳細内容の確認・登録はこちら



次のような場合、血糖自己測定器を併用してください。

- センサーにより得られた低グルコース値または低グルコース値の可能性について確認する場合。
- センサーの測定結果と一致しない症状がある場合、または測定値の正確性に疑問がある場合。

FreeStyleリブレ 2をご使用の際は、製品付属の添付文書、アプリの取扱説明書をご確認のうえ、ご使用ください。

※1 アプリストアで「リブレLink」と検索してダウンロードすることも可能です。



本社：
アボットジャパン合同会社
ダイアベティスケア事業部
東京都港区三田 3-5-27

製造販売元：
アボットジャパン合同会社
ダイアベティスケア事業部
千葉県松戸市松飛台 278

FreeStyleリブレ 製品情報サイト

フリースタイルリブレ

検索

<https://www.freestyle.abbott/ja-jp/home.html>



販売名:FreeStyleリブレ 2 一般的名称:グルコースモニタシステム 承認番号:30300BZX00119000

©2025 Abbott. All Rights Reserved.「FreeStyle」、「リブレ」、「FreeStyleリブレセンサー」と関連するブランドマークはAbbottがその権利を有しています。

Apple、iPhoneおよびApp Storeは、Apple Inc.の商標です。Android、Google PlayおよびGoogle Playロゴは、Google LLCの商標です。