


# CONSEILS POUR LES ENFANTS


N'oubliez pas ces points importants :



FreeStyle  
Libre 2


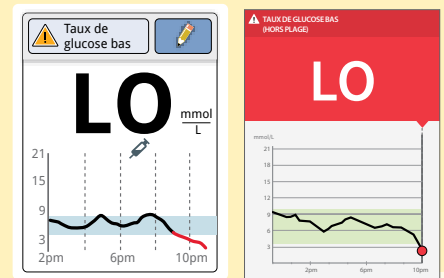


Le capteur doit être fixé à l'arrière de mon bras.




Je dois faire un test de contrôle de la glycémie avec mon lecteur s'il n'y a pas de chiffre sur l'écran.

Par exemple...



Je dois faire un test de contrôle de la glycémie avec mon lecteur si je pense que le chiffre ne correspond pas à ce que je ressens.

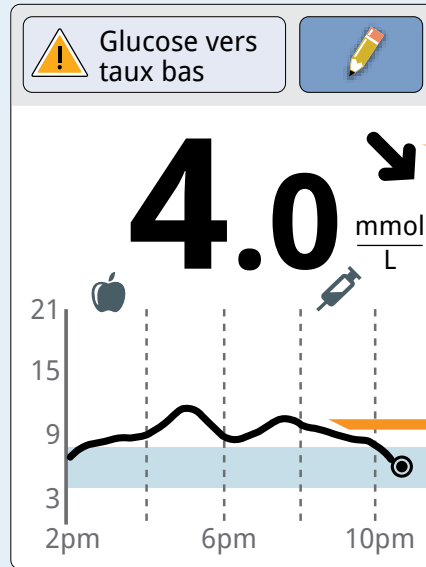


Si je prends de l'insuline pour un repas, je ne dois plus en prendre pendant 2 heures. Je dois attendre et surveiller.

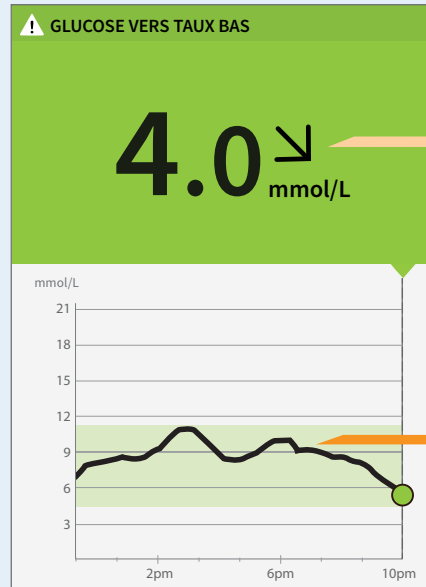


2  
HEURES

## Mon lecteur



Cette flèche me montre dans quelle direction va mon taux de glucose



Mes résultats du dosage du taux de glucose des 8 dernières heures

## Mon téléphone