



فري ستايل  
ليبري  
نظام فلاش لمراقبة الجلوكوز

## المجسات تلتصق بشكل أفضل عندما تقوم بغسل وتنظيف وتجفيف جلدك قبل التطبيق

### ٢. التنظيف

استعمل المنديل الذي يحتوي على الكحول لإزالة البواقي الزيتية من على الجلد



### ٣. التجفيف

دع بشرتك تجف بشكل كامل قبل وضع المجس. تذكر هذه الخطوة جيداً خصوصاً إن أردت وضع المجس بعد الاستحمام أو ممارسة السباحة




### ١. الغسل

استعمل صابون غير مرطب وخالي من العطور لغسل المنطقة المراد وضع المجس عليها



## قبل وضع المجس:

- تأكد من لصق المجس في المكان الصحيح (الجزء الخلفي من ذراعك العلوي)
- لا تضع الكريمات أو مرطبات الجسم على المنطقة المراد لصق المجس عليها لأنها قد تترك بقايا زيتية
- قم بخلق الشعر الزائد في الجهة الخلفية من أعلى الذراع لأن الشعر يمكن أن يؤثر على جودة التصاق المجس بالجلد



# نصائح هامة للصق المجس

لماذا تستخدم الوخز عندما يمكنك الفحص؟<sup>١</sup>

١. فحص المجس للحصول على قيم الجلوكوز لا يتطلب استخدام إبر الوخز. يمكنك حاجة لإجراء وخذ لإصبع إذا كانت القراءات لا تتوافق مع أعراض أو توقعات.



life. to the fullest.

Abbott

# استعمل هذه المنتجات للصق المجس بشكل أفضل!



فري ستايل  
ليبري  
نظام فلاش لمراقبة الجلوكوز

## TEGADERM I.V. 3m.com

غشاء شفاف يساعد على  
لصق المجس



## MASTISOL LIQUID ADHESIVE eloquesthealthcare.com

سائل شفاف غير مهيّج  
لللبشرة يؤمن الضمادات



## TORBOT SKIN TAG torbot.com

مناديل مخصّصة للجلد  
غير مسبّبة للحساسية  
وخالية من اللايتكس





## SKIN-PREP PROTECTIVE WIPES smith-nephew.com

تساعد الشريط والغشاء  
على الالتصاق مع الجلد



## OVER-BANDAGE

ضمادة أو شريط لاصق طبي يتم وضعه عند تطبيق المجس. يجب الانتباه الى عدم إزالة الضمادة أو الشريط اللاصق إلا عند إزالة المجس تفاديًا لارتخاء المجس. تأكد من إبقاء الفتحة في منتصف المجس مفتوحة للتهوية.





فري ستايل  
ليبري

نظام فلاش لمراقبة الجلوكوز

## نصائح للحفاظ على المجس في مكانه

### الرياضات الاحتكاكية والتمارين الرياضية الكثيفة

تأكد من اختيار موقع في الجهة الخلفية من أعلى ذراعك يقلل من نسبة إزاحة الجهاز من مكانه، و/أو حاول استخدام أي من المنتجات التي تم ذكرها في الصفحة السابقة



### تَمَهَل

كن حذرًا عند ارتداء أو خلع الملابس كي لا تعلق مع المجس



### أبقِ اليد بعيدة

حاول أن لا تقوم بلمس أو شد أو اللعب بالمجس



### كن حذرًا

انتبه كي لا يرتطم المجس بباب المدخل، باب السيارة، حزام الأمان، أو حواف الأثاث



### جَفِّفْ بحرص

انتبه كي لا تقوم بإزالة المجس عند خلع المنشفة بعد الاستحمام أو السباحة



### ارتدِ الملابس اللائقة

اترك مساحة كافية للمجس عن طريق ارتداء ملابس واسعة مصنوعة من مواد خفيفة



٤. يتميز المجس بقدرة على الصمود داخل الماء على عمق متر (٣ أقدام) لمدة ٣ دقائق كحد أقصى.

أبوت، ٢٠٢٠ ©، فري ستايل، وليبري، والعلامات التجارية ذات الصلة هي علامات لشركة أبوت.

ADC-29979 v1.0 11/20



life. to the fullest.

Abbott