



FreeStyle  
*Libre 2*

Manage je diabetes  
met gemak en  
vertrouwen

Met FreeStyle Libre 2  
houd je je glucosewaarden  
moeiteloos onder controle

7,1  mmol/L



## Maak kennis met het FreeStyle Libre 2-systeem



FreeStyle Libre 2-sensor



Klein en discreet,  
ongeveer zo groot als  
een 2 euromunt.



De FreeStyle Libre2-  
sensor is gewoon te  
dragen onder de douche,  
in het zwembad<sup>1</sup> en  
tijdens het sporten.



### FreeStyle LibreLink-app2



Bekijk je huidige  
glucosewaarde op je  
smartphone via een  
simpele scan<sup>3</sup>, zelfs door  
je kleding heen.



Herken patronen  
en trends en ontdek  
hoe je glucose wordt  
beïnvloed door voeding,  
lichaamsbeweging en  
insuline.

Afbeeldingen zijn ter illustratie en tonen geen echte patiënten of gegevens. **1.** Er moet een vingerpriktest worden gedaan als de glucosewaarden of alarmen niet overeenkomen met de symptomen of verwachtingen. **2.** Haak, T. *Diabetes Therapy* (2017): <https://doi.org/10.1007/s13300-016-0223-6>. **3.** Er wordt alleen een melding ontvangen als de alarmfunctie is ingeschakeld en de sensor zich binnen 6 meter van het apparaat bevindt. **4.** Geregistreerde data, Abbott Diabetes Care.



### Geen vingerprikken meer<sup>1</sup>

Check je glucosewaarden binnen 1 seconde met een pijnloze<sup>2</sup> scan in plaats van een vingerprik.



### Automatische alarmen<sup>3</sup>

Stel optionele glucose-alarmen in die je direct waarschuwen als je glucose te laag of te hoog is.



### Eenvoudig

Gemakkelijk te gebruiken<sup>4</sup> en 14 dagen probleemloos te dragen<sup>2</sup>.

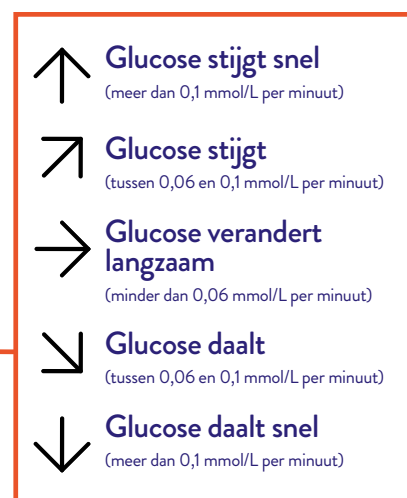
Afbeeldingen zijn ter illustratie en tonen geen echte patiënten of gegevens. **1.** Er moet een vingerpriktest worden gedaan als de glucosewaarden of alarmen niet overeenkomen met de symptomen of verwachtingen. **2.** Haak, T. *Diabetes Therapy* (2017): <https://doi.org/10.1007/s13300-016-0223-6>. **3.** Er wordt alleen een melding ontvangen als de alarmfunctie is ingeschakeld en de sensor zich binnen 6 meter van het apparaat bevindt. **4.** Geregistreerde data, Abbott Diabetes Care.

## Lees je huidige glucosewaarde af en bekijk de trendpijl om te zien hoe deze waarde zich ontwikkelt



Afbeeldingen zijn ter illustratie en tonen geen echte patiënten of gegevens. 1. Er moet een vingerpriktest worden gedaan als de glucosewaarden of alarmen niet overeenkomen met de symptomen of verwachtingen.

De trendpijl laat zien in welke richting je glucosewaarde verandert



### Belangrijk om te weten

De sensor meet continue de glucoseconcentratie in je weefselvocht. Je krijgt hierdoor meer informatie dan bij een vingerprik, die alleen een momentopname is.

Het is belangrijk dat je alle informatie uit de app gebruikt – de huidige glucosewaarde, de trendpijl en de grafiek van de glucosegeschiedenis – vóórdat je beslist wat je gaat doen<sup>1</sup>.

## Via je smartphone kun je altijd<sup>1</sup> en overal<sup>2</sup> moeiteloos je glucosewaarden controleren en delen met anderen

FreeStyle LibreLink

**Eenvoudig monitoren<sup>3</sup>**  
Met één app kun je je glucosewaarden controleren en delen<sup>4</sup>



LibreView

**Eenvoudig inzicht<sup>5</sup>**

Deel de glucosemetingen met je behandelaar en het diabetes-team voor effectievere consulten<sup>6</sup>

LibreLinkUp

**Eenvoudig verbinden**

Deel je glucosewaarden met dierbaren, familieleden of verzorgers zodat ook zij gerust kunnen zijn<sup>7,8</sup>

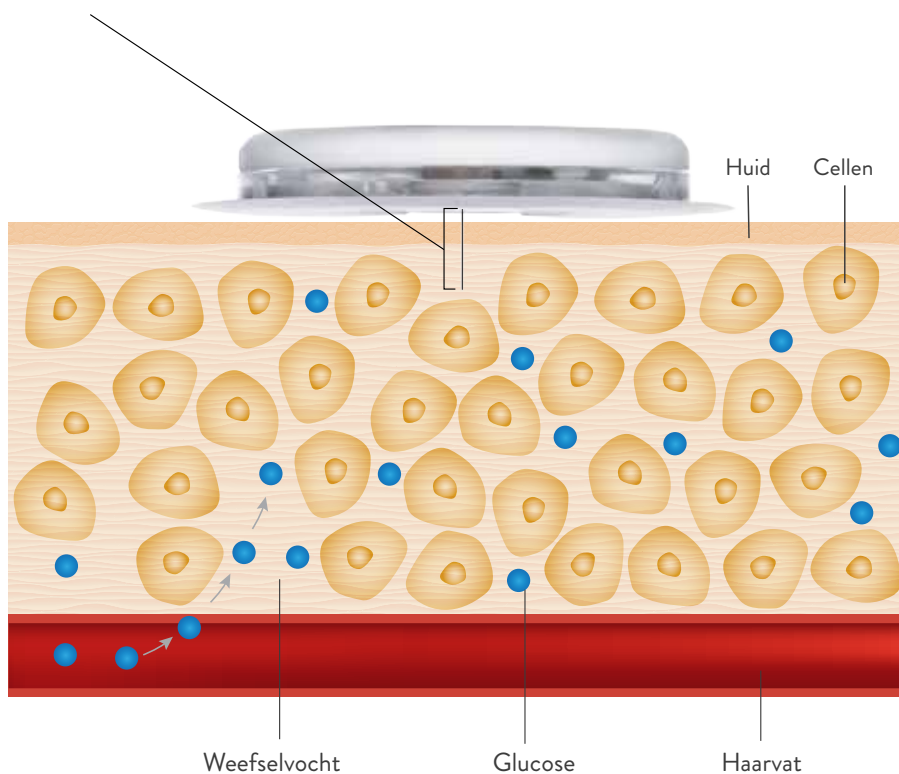
Afbeeldingen zijn ter illustratie en tonen geen echte patiënten of gegevens. 1. 60 minuten opwarmtijd na aanbrengen van de sensor. 2. Sensor is waterbestendig tot op 1 meter diepte. Maximaal 30 minuten onderdompelen. Niet te gebruiken boven 3.000 meter hoogte. 3. Haak, T. *Diabetes Therapy* (2017): <https://doi.org/10.1007/s13300-016-0223-6>. 4. De FreeStyle LibreLink-app is alleen geschikt voor bepaalde mobiele apparaten en besturingssystemen. Lees alvorens de app te gebruiken eerst de informatie op <https://www.diabetescare.abbott/support/manuals/nl.html> over de compatibiliteit van mobiele apparaten. Voor het gebruik van FreeStyle LibreLink is registratie bij LibreView vereist. 5. Unger, J. *Postgraduate Medicine* (2020): <https://doi.org/10.1080/00325481.2020.1744393>. 6. De LibreView-website is alleen geschikt voor bepaalde besturingssystemen en browsers. Kijk op [www.libreview.com](http://www.libreview.com) voor meer informatie. 7. De LibreLinkUp-app is alleen geschikt voor bepaalde mobiele apparaten en besturingssystemen. Lees alvorens de app te gebruiken eerst de informatie op [www.librelinkup.com](http://www.librelinkup.com) over de compatibiliteit van mobiele apparaten. Voor het gebruik van LibreLinkUp en FreeStyle LibreLink is registratie bij LibreView vereist. De LibreLinkUp-app is niet bedoeld als primaire glucosemeter: thuisgebruikers moeten hun primaire glucosemeter(s) gebruiken en een arts of zorgverlener raadplegen voordat ze medische beslissingen nemen en/of de behandeling aanpassen op basis van de informatie die door de app wordt verstrekt. 8. Campbell, F. *Pediatric Diabetes* (2018): <https://doi.org/10.1111/pedi.12735>.



## Zo werkt de FreeStyle Libre 2-sensor

### Hoe meet de sensor glucosewaarden?

Wanneer je de FreeStyle Libre 2-sensor op de huid plaatst, wordt een heel dun draadje onder de huid ingebracht dat doorlopend de glucoseconcentratie in je weefselvocht meet.



### Wat meet de sensor precies?

De sensor meet de glucoseconcentratie in je weefselvocht. Dit is de vloeistof tussen de onderhuidse cellen.

Gesimuleerde gegevens, alleen ter illustratie.



## De voordelen van FreeStyle Libre 2 zijn in meerdere onderzoeken aangetoond



### Lagere HbA1c-waarden<sup>1,2</sup>

Verlaag je HbA1c aanzienlijk –zonder vingerprikken<sup>3</sup>.



### Minder lang lage glucosewaarde<sup>4,5</sup>

Perioden met lage glucosewaarden (minder dan 3,9 mmol/L) duren korter, ook 's nachts.



### Meer tijd binnen doelbereik<sup>4</sup>

Je brengt méér tijd door binnen je glucosedoelbereik (3,9 - 10,0 mmol/L).

Afbeeldingen zijn ter illustratie en tonen geen echte patiënten of gegevens. **1.** Evans, M. Diabetes Therapy (2020): <https://doi.org/10.1007/s13300-019-00720-0>. **2.** Yaron, M. Diabetes Care (2019): <https://doi.org/10.2337/dc18-0166>. **3.** Er moet een vingerpriktest worden gedaan als de glucosewaarden of alarmen niet overeenkomen met de symptomen of verwachtingen. **4.** Bolinder, J. Lancet (2016): [https://doi.org/10.1016/S0140-6736\(16\)31535-5](https://doi.org/10.1016/S0140-6736(16)31535-5). **5.** Haak, T. Diabetes Therapy (2017): <https://doi.org/10.1007/s13300-016-0223-6>.




# FreeStyle Libre 2

Wil je het FreeStyle Libre 2-systeem zelf ervaren?

Bestel dan een proefsensoren via [FreeStyleLibre.com](https://www.FreeStyleLibre.com) of scan de QR-code om het product geheel vrijblijvend 14 dagen uit te proberen.

**GRATIS  
UITPROBEREN**



Klantenservice

**0800 - 022 88 28**

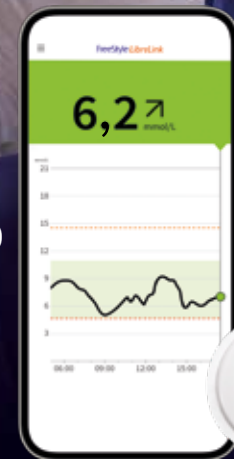
Ma-vr (m.u.v. feestdagen)

8.00-20.00 uur

en za 9.00-17.00 uur

Voor meer tips en productinformatie:

[www.FreeStyleLibre.com](https://www.FreeStyleLibre.com)



Afbeeldingen zijn ter illustratie en tonen geen echte patiënten of gegevens.

© 2024 Abbott. De sensorbehuizing, FreeStyle Libre, en gerelateerde merkaanduidingen zijn eigendom van Abbott. iPhone en App Store zijn handelsmerken van Apple Inc. Android en Google Play zijn handelsmerken van Google LLC. Andere handelsmerken zijn het eigendom van hun respectievelijke eigenaren. ADC-82355 v1.0 03/2

 **Abbott**  
life. to the fullest.®